

## EXPORT

**Dimensioni base mt. 2,00 x 1,20**  
**Altezza massima totale mt. 16,05**

- ★ Gradini in profilo rettangolare mm 40 x 20 con profonda rigatura anti-scivolo distanziati ogni 30 cm consentono di utilizzare ogni montante come una vera scala verticale e di posizionare i piani di lavoro e i parapetti intermedi con grande facilità.
- ★ Tubo in robusto profilo di acciaio Ø 45 x 1,5 mm
- ★ Nottolini di bloccaggio sicuri e robusti evitano l'utilizzo di bulloni o viti da serrare
- ★ Staffe stabilizzatrici regolabili con doppio braccetto a morsetto per un efficace adattamento al suolo e per garantire la sicurezza durante gli spostamenti
- ★ Base rigida con montaggio e smontaggio rapido
- ★ Zincatura di qualità anti-ruggine ad alta densità
- ★ Marchio Frigerio e anno di produzione su ogni pezzo
- ★ Libretto istruzioni di montaggio, uso e smontaggio

Un trabattello capace di raggiungere le massime altezze d'uso, in grado di rispondere a tutte le necessità, garantendo sempre un'ottima stabilità. Dispone di una grande base rettangolare rigida che consente l'applicazione di stabilizzatori/livellatori a vite (optional) ed una superficie di calpestio di 2,40 m<sup>2</sup> per ogni piano lavoro, garantendo comodità nei movimenti in quota. Con la sola aggiunta di piani e parapetti intermedi si conforma alla norma Europea EN 1004-1 per un uso non ancorato.



**GARANZIA**  
**5 anni**

**PORTATA**  
**200 kg/m<sup>2</sup>**

**ASSICURAZIONE**  
**PRODOTTO**  
 Danni a cose e persone  
**3.000.000**



**Gradini rinforzati collaudati come punti di aggancio per D.P.I. anti-caduta quando ancorato**

In foto articolo EXP-07 completo

### Configurabile secondo EN 1004-1

In qualsiasi momento è possibile configurare il ponteggio secondo EN 1004-1 per uso senza ancoraggio, integrando i componenti necessari come da configurazioni EXPORT HD oppure come da configurazioni EXPORT 3001.

**NORMA**  
**D.Lgs. n° 81**  
**trabattelli**


**Su richiesta:**  
 Vedi D.P.I.  
 pagina 64



**Innesti calibrati a controllo numerico, con bombatura e bordatura di rinforzo**  
 Garanzia assoluta negli innesti senza possibilità di ammaccamento nell'uso e nel trasporto



**Robusti ballerini di aggancio**  
 Realizzati in acciaio zincato sono saldati alla struttura e permettono l'aggancio dei tiranti diagonali



**Gradini ad alta resistenza**  
 Realizzato in profilo rettangolo mm 40x20 con profonda zigrinatura anti-scivolo. Garantisce il riposo del piede, maggiore rigidità al telaio e la migliore tenuta delle saldature




**Piano lavoro in legno di betulla finlandese trattato anti-scivolo anti-macchia e impermeabile**  
 Dotato di botola di passaggio, fermapièdi e di dispositivo di sicurezza anti-vento contro il sollevamento accidentale



**Nuova base rigida con montaggio e smontaggio rapido**  
 Composta da n° 4 elementi con montaggio ad incastro e bloccaggio mediante spine passanti, può essere montata e smontata in modo facile e veloce senza viti e senza bulloni da stringere e non richiede l'uso di utensili è ideata per semplificare ogni movimentazione e ridurre l'ingombro nel trasporto o nel magazzino

## ACCESSORI su richiesta



Valvola di lubrificazione

**Stabilizzatori/livellatori a vite** in acciaio zincato con piattello per base rigida sono utili per compensare pendenze o dislivelli fino a 22 cm. con la massima precisione dotati di valvola di lubrificazione per garantire una lunga durata nel tempo

Codice articolo	PEX STAB V
Prezzo cad/€	



**Stabilizzatore e livellatore a vite su ruota**, utile per colmare pendenze o dislivelli fino a 97 cm senza influire sulle capacità di movimento del trabattello

Codice articolo	P LIV I
Prezzo cad/€	



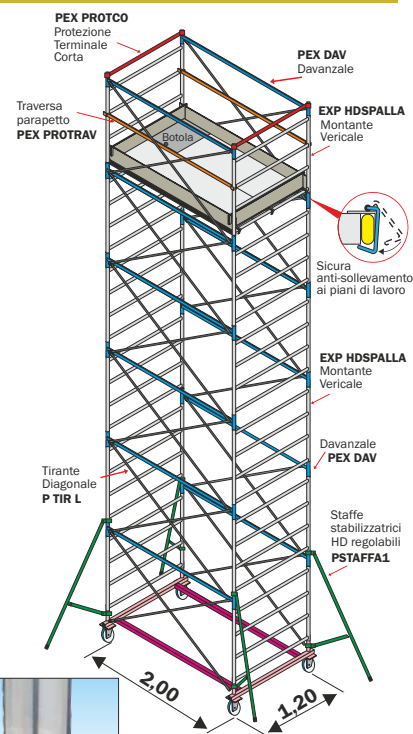
**Stabilizzatore e livellatore a vite su ruota**, utile per colmare pendenze o dislivelli fino a 46 cm senza influire sulle capacità di movimento del trabattello

Codice articolo	P LIV V RF
Prezzo cad/€	



**Base GIGANTE con grande capacità di regolazione.** Realizzata in acciaio zincato tralicciata, regolabile in larghezza e provvista di n° 4 grandi livellatori regolabili in altezza capaci di compensare dislivelli fino a mt. 1,5. e di n° 4 stabilizzatori a vite. Ideata per un utilizzo su gradinate stadi o su poltrone cinema multisala.

Codice articolo	P B CINEMA E
Prezzo cad/€	



## EXPORT - KIT accessori e Kit di ricambio

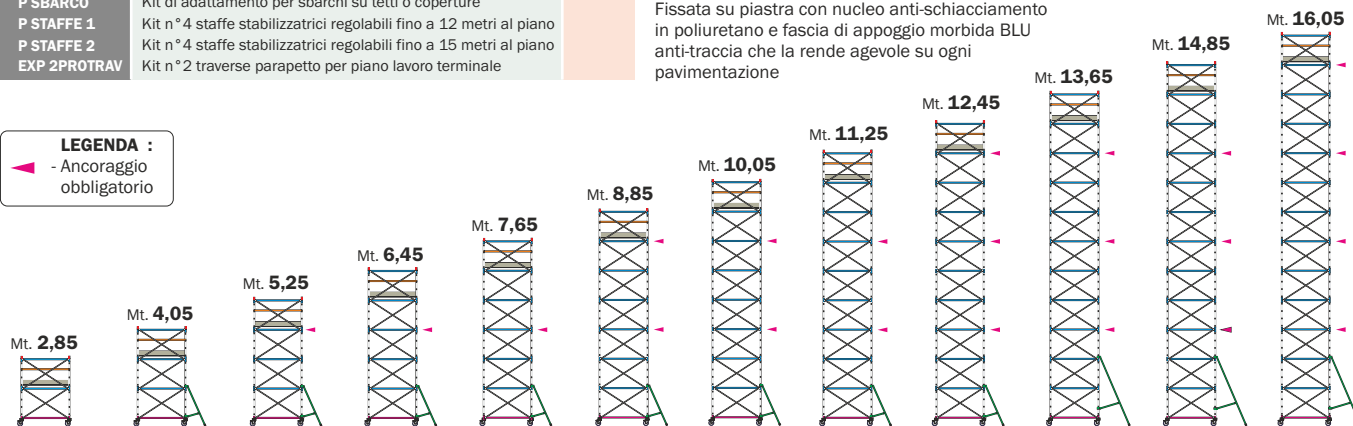
Codice articolo	Descrizione	Prezzo Euro
EXP-HD CAMP	Campata/sezione intermedia completa (mt. 1,20)	
EXP-HD1/ 2CA	Mezza campata intermedia completa (mt. 0,60)	
PEX PIAN SPW	Piano lavoro completo telaio in ferro zincato con superficie in legno trattato impermeabile, anti-scivolo e anti-macchia	
PEX PIANO C	Piano lavoro completo telaio in alluminio con superficie in legno trattato impermeabile, anti-scivolo e anti-macchia	
PEX PIANO D	Piano lavoro completo telaio in alluminio con superficie in lamiera mandrolata di alluminio	
PEX RUOTA	Ruota Ø 200 mm. con freno anteriore e fascia morbida blu	
P SBARCO	Kit di adattamento per sbarchi su tetti o coperture	
P STAFFE 1	Kit n° 4 staffe stabilizzatrici regolabili fino a 12 metri al piano	
P STAFFE 2	Kit n° 4 staffe stabilizzatrici regolabili fino a 15 metri al piano	
EXP 2PROTRAV	Kit n° 2 traverse parapetto per piano lavoro terminale	



**Morsetti rapidi in acciaio**  
 Consentono il bloccaggio a posizione regolabile delle traverse parapetto e delle staffe stabilizzatrici

**Ruote Ø 200 mm. Made in Italy**  
**Anti-schiacciamento con freno anteriore**  
 Fissata su piastra con nucleo anti-schiacciamento in poliuretano e fascia di appoggio morbida BLU anti-traccia che la rende agevole su ogni pavimentazione

**LEGENDA :**  
 ▲ - Ancoraggio obbligatorio



EXP-HD-02	EXP-HD-03	EXP-04	EXP-05	EXP-06	EXP-07	EXP-08	EXP-09	EXP-10	EXP-11	EXP-12	EXP-13
-----------	-----------	--------	--------	--------	--------	--------	--------	--------	--------	--------	--------

**ANCORAGGIO OBBLIGATORIO** ogni 3,60 metri

Conformità secondo D.Lgs. n° 81 del 09/04/2008

Codici articolo		EXP-HD 02	EXP-HD 03	EXP 04	EXP 05	EXP 06	EXP 07	EXP 08	EXP 09	EXP 10	EXP 11	EXP 12	EXP 13
ALTEZZA UTILE DI LAVORO	mt.	3,80	5,00	6,20	7,40	8,60	9,80	11,00	12,20	13,40	14,60	15,80	17,00
ALTEZZA D'INGOMBRO	mt.	<b>2,85</b>	<b>4,05</b>	<b>5,25</b>	<b>6,45</b>	<b>7,65</b>	<b>8,85</b>	<b>10,05</b>	<b>11,25</b>	<b>12,45</b>	<b>13,65</b>	<b>14,85</b>	<b>16,05</b>
ALTEZZA AL PIANO DI LAVORO	mt.	1,80	3,00	4,20	5,40	6,60	7,80	9,00	10,20	11,40	12,60	13,80	15,00
EXP-HDSPALLA	Montante verticale a 4 gradini	8,2	4	6	8	10	12	14	16	18	20	22	24
PEX DAV	Davanzale orizzontale	3,0	4	6	8	10	12	14	16	18	20	22	24
P TIR L	Tirante diagonale	1,1	8	12	16	20	24	28	32	36	40	44	48
PEX BN SS	Base completa con ruote	24,1	1	1	1	1	1	1	1	1	1	1	1
Prezzo totale senza STAFFE - senza PIANO - senza PARAPETTI (Art. SSP) €													
P STAFFA 1	Staffa stabilizzatrice regolabile	5,1	0	4	4	4	4	4	4	4	0	0	0
P STAFFA 2	Staffa stabiliz. regolab. grande	7,8	0	0	0	0	0	0	0	0	4	4	4
PEX PIAN CBW	Semipiano lavoro con botola	17,0	1	1	1	1	1	1	1	1	1	1	1
PEX PIAN SBW	Semipiano lavoro	16,0	1	1	1	1	1	1	1	1	1	1	1
PEX FERMAP	Fermapie in legno	6,0	1	1	1	1	1	1	1	1	1	1	1
PEX PROTCO	Protezione terminale corta	2,0	2	2	2	2	2	2	2	2	2	2	2
PEX PROTRAV	Traversa parapetto	3,2	2	2	2	2	2	2	2	2	2	2	2
Peso totale	kg	126	173	200	226	253	279	306	333	359	397	423	450
<b>Prezzo totale COMPLETO</b> €													
OPZIONALE	PEX STAB V - Stabiliz./livellatori vite n° 4	€											